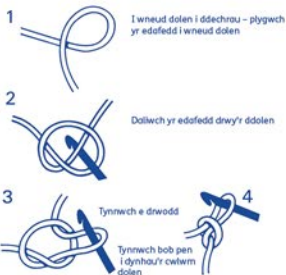


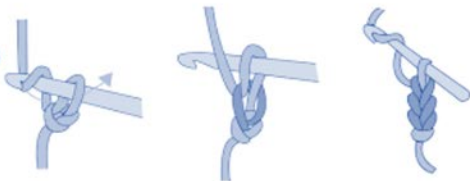
Dysgwch Sut i Grosio gyda Gemma Forde

Tiwtorial 1: Creu cadwyn a phwyth crosio dwbl

Cwlwm Dolen



Cadwyn



Sut i gyfri eich cadwyn



Dysgwch Sut i Grosio gyda Gemma Forde

Tiwtorial 2 : Creu dolen a Phwyth Crosio Dwbl

Crosio Dwbl (DU) Crosio Unigol (UDA)

1. Rhowch y bachyn yn y pwyth cyntaf (gwnewch yn siŵr eich bod yn mynd o dan ddwy ochr y siâp V)

2. Edafedd drosodd (yng nghefn y gwaith)

3. Dewch yn ôl allan drwy'r V yna (dylech chi gael 2 ddolen ar eich bachyn wedyn)

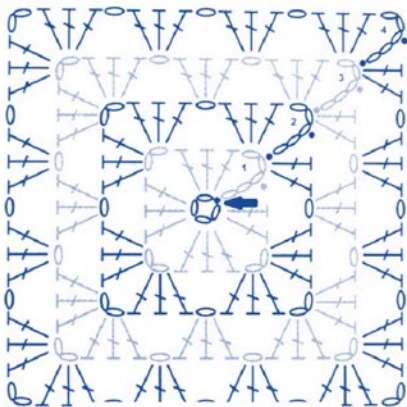
4. Edafedd drosodd a thynnwch drwy'r 2 ddolen

Gwnewch gam 1 eto gyda'r pwyth nesaf (siâp v)



Tiwtorial 3: Sgwariau Mam-gu

Pictogram llaw dde



← Dechreuwch fan hyn

○ Dolen

• Cwlwm Dolen

⊥ Crosio Triphlyg

① YO (Edafedd drosodd)

② Rhowch yn y gofod

③ YO

④ Dychwelyd allan o'r gofod

⑤ YO

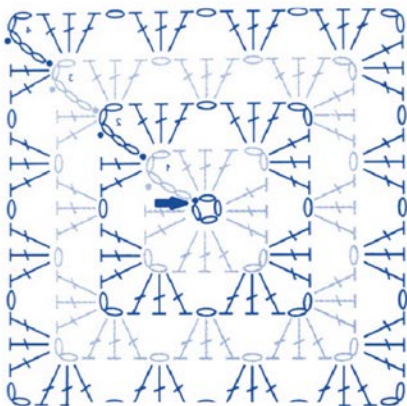
⑥ Tynnwch drwy 2 Gylch

⑦ YO

⑧ Tynnwch drwy 2 Gylch

Tiwtorial 3: Sgwariau Mam-gu

Pictogram llaw chwith



← Dechreuwch fan hyn

○ Dolen

• Cwlwm Dolen

⊥ Crosio Triphlyg

① Yo (Edafedd drosodd)

② Rhowch yn y gofod

③ Yo

④ Dychwelyd allan o'r gofod

⑤ Yo

⑥ Tynnwch drwy 2 Gylch

⑦ Yo

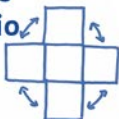
⑧ Tynnwch drwy 2 Gylch

Tiwtorial 3 : Sgwariau Mamgu



5 Sgwar mamgu

Bocs storio

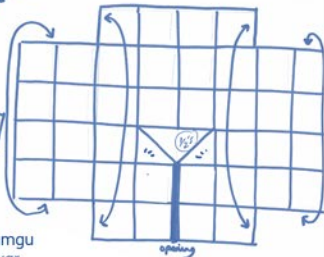


Gwnewch 1 net yn Sgwariau Mam-gu
1 net mewn ffelt drwy ddefnyddio peiriant gwnïo

Cardigan cwta



38 Sgwariau mamgu
+ 2 hanner sgwar.



Beanie...

6 Sgwar mamgu bach.

1 Cysylltwch mewn dolenni sy'n ffitio'r pen
2 Gweithiwch 1 rhes o Grosio Dwbl neu HTC i dop y sgwariau.



3 Daliwch ati i fynd o amgylch ond gwnewch lai o strociau bob rownd i uchder y hat ac yna'r raddfa.

Bag...



13 o sgwariau mamgu

